

# Títol del pòster científic de la assignatura de projectes fet amb L<sup>A</sup>T<sub>E</sub>X

Nom Cognom1-Cognom2 i Nom Cognom1-Cognom2

Departament de Geografia, Universitat Rovira i Virgili, Vila-seca.

## Resum/Objectius

Lorem ipsum dolor sit amet, consectetur adipiscing elit. Ut purus elit, vestibulum ut, placerat ac, adipiscing vitae, felis. Curabitur dictum gravida mauris. Nam arcu libero, nonummy eget, consectetur id, vulputate a, magna. Donec vehicula augue eu neque. Pellentesque habitant morbi tristique senectus et netus et malesuada fames ac turpis egestas. Mauris ut leo. Cras viverra metus rhoncus sem.

## Introducció

Lorem ipsum dolor sit amet, consectetur adipiscing elit. Ut purus elit, vestibulum ut, placerat ac, adipiscing vitae, felis. Curabitur dictum gravida mauris. Nam arcu libero, nonummy eget, consectetur id, vulputate a, magna. Donec vehicula augue eu neque. Pellentesque habitant morbi tristique senectus et netus et malesuada fames ac turpis egestas. Mauris ut leo. (Pérez Cueva et al., 2006).

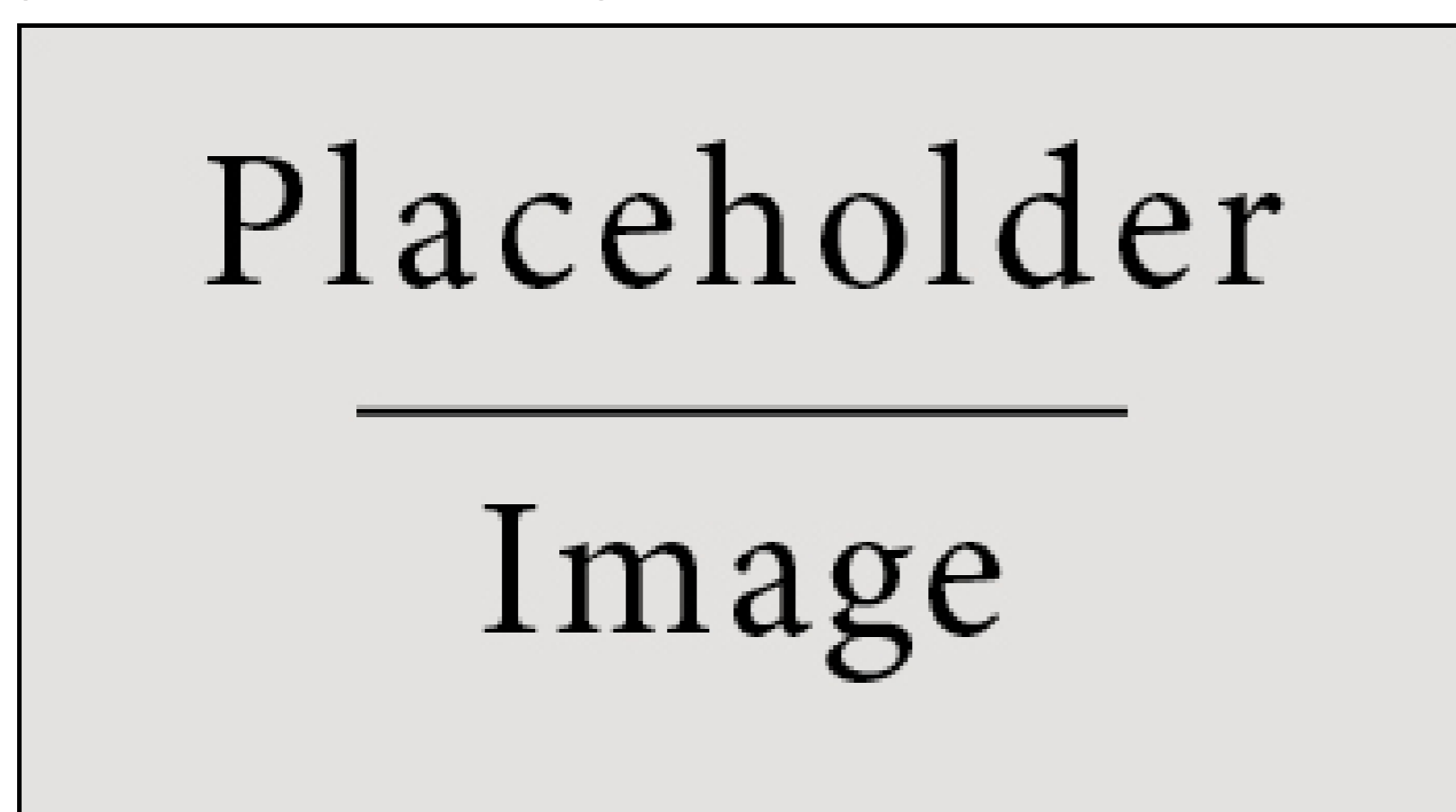


Figura 1: Peu de la figura

Lorem ipsum dolor sit amet, consectetur adipiscing elit. Ut purus elit, vestibulum ut, placerat ac, adipiscing vitae, felis. Curabitur dictum gravida mauris. Nam arcu libero, nonummy eget, consectetur id, vulputate a, magna. Donec vehicula augue eu neque. (Fernández García et al., 2016).

## Metodologia

Lorem ipsum dolor sit amet, consectetur adipiscing elit. Ut purus elit, vestibulum ut, placerat ac, adipiscing vitae, felis. Curabitur dictum gravida mauris. Nam arcu libero, nonummy eget, consectetur id, vulputate a, magna. Donec vehicula augue eu neque. Pellentesque habitant morbi tristique senectus et netus et malesuada fames ac turpis egestas.

$$X \rightarrow r(X) = \arg \max_c \left\{ \max_n \left\{ \sum_{x_i \in X} \delta(x_i, Y_{n,c}) \right\} \right\}$$

Nam arcu libero, nonummy eget, consectetur id, vulputate a, magna. Donec vehicula augue eu neque. Pellentesque habitant morbi tristique senectus et netus et malesuada fames ac turpis egestas.. Cras faucibus scelerisque cursus. Proin ut vestibulum augue.  $\delta(x_i, Y_{n,c})$ .

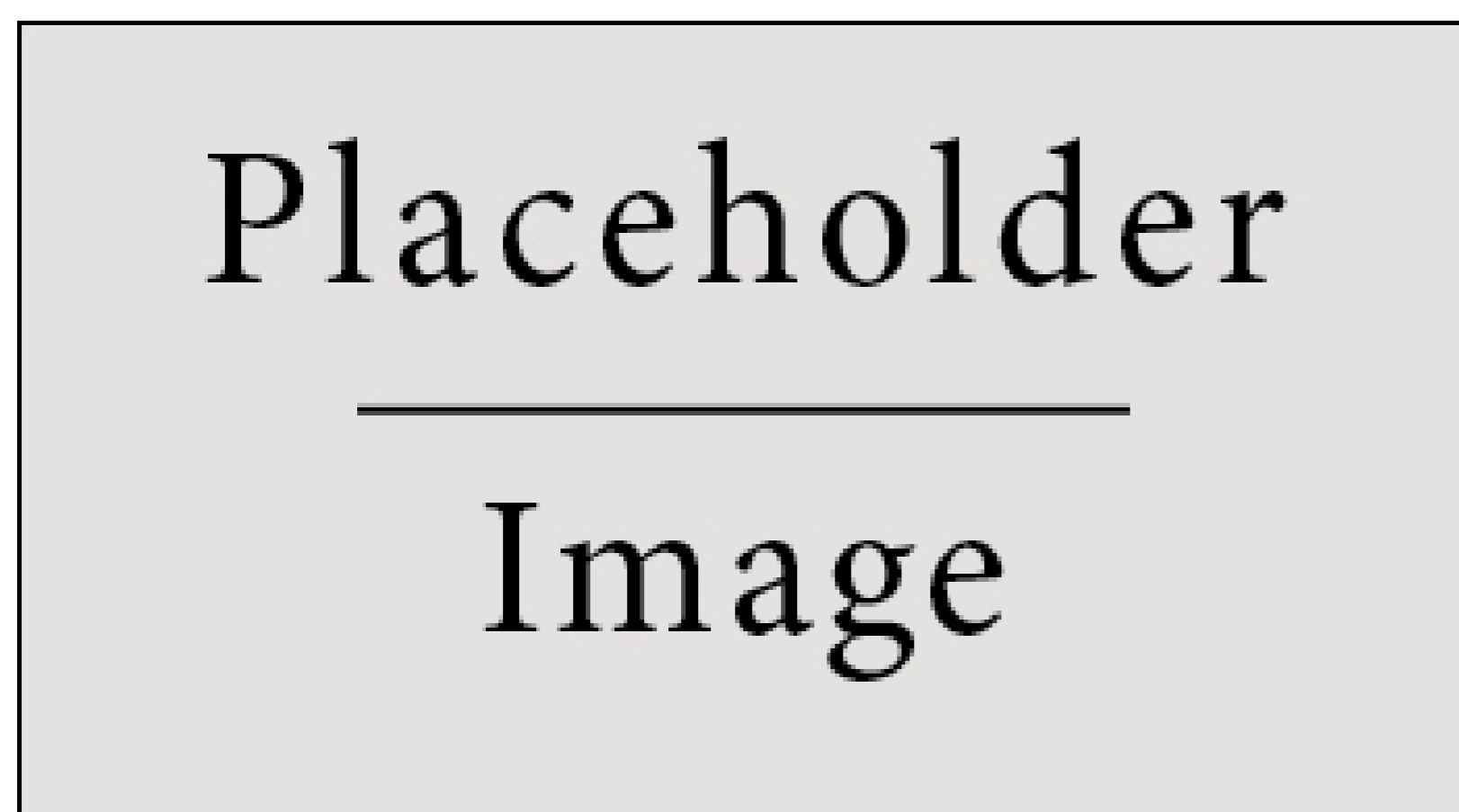


Figura 2: Peu de la figura

Lorem ipsum dolor sit amet, consectetur adipiscing elit. Ut purus elit, vestibulum ut, placerat ac, adipiscing vitae, felis. Curabitur dictum gravida mauris. Nam arcu libero, nonummy eget, consectetur id, vulputate a, magna. Donec vehicula augue eu neque. Pellentesque habitant morbi tristique senectus et netus et malesuada fames ac turpis egestas.

## Resultats

Nam arcu libero, nonummy eget, consectetur id, vulputate a, magna. Donec vehicula augue eu neque. Pellentesque habitant morbi tristique senectus et netus et malesuada fames ac turpis egestas.

Column 0	Column 1	Column 2
Row 1	0.0003262	0.562
Row 2	0.0015681	0.910
Row 3	0.0009271	0.296

Taula 1: Peu de la taula

Lorem ipsum dolor sit amet, consectetur adipiscing elit. Ut purus elit, vestibulum ut, placerat ac, adipiscing vitae, felis. Curabitur dictum gravida mauris. Nam arcu libero, nonummy eget, consectetur id, vulputate a, magna. Donec vehicula augue eu neque.

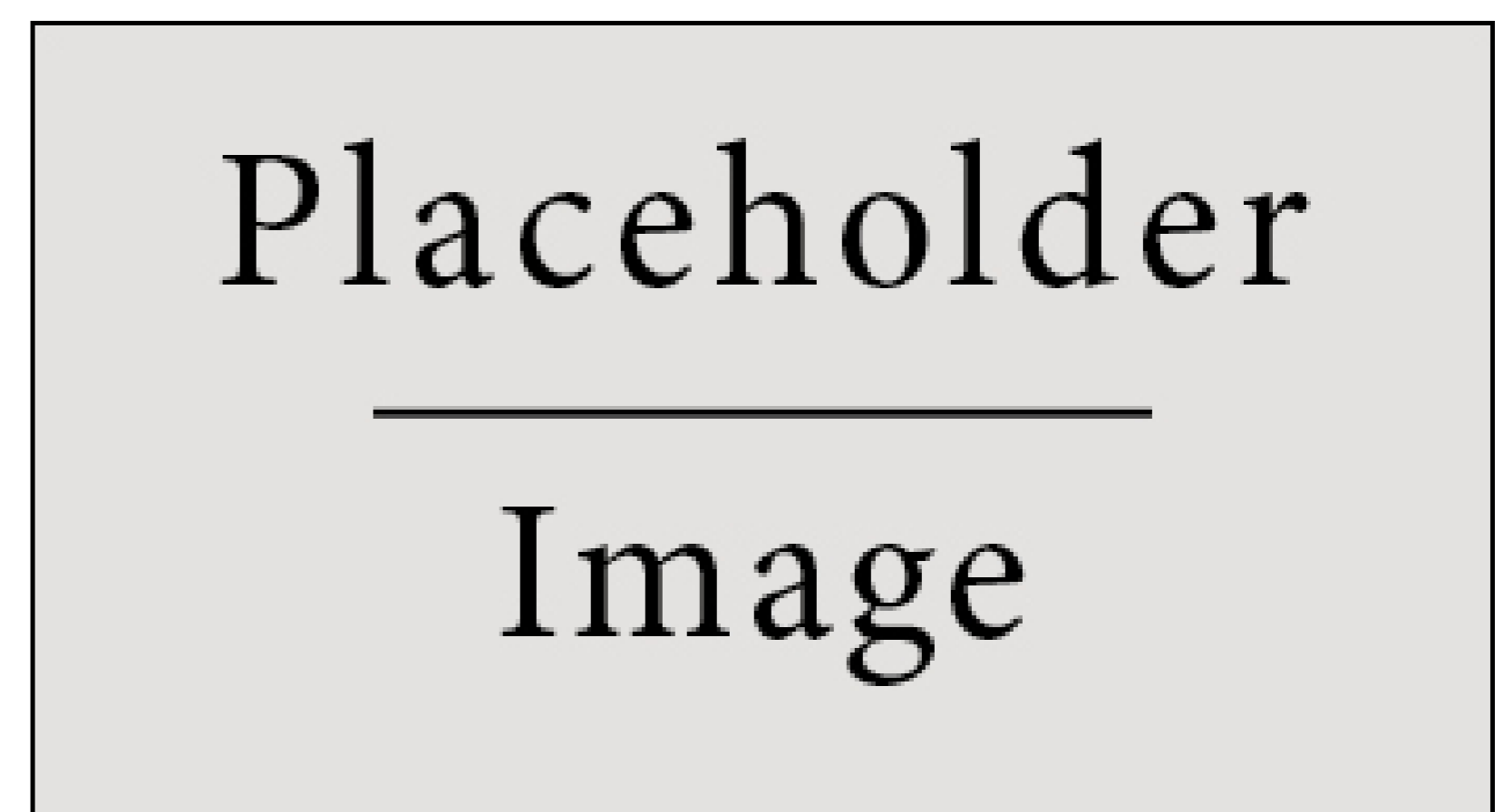


Figura 3: Peu de la figura

Lorem ipsum dolor sit amet, consectetur adipiscing elit. Ut purus elit, vestibulum ut, placerat ac, adipiscing vitae, felis. Curabitur dictum gravida mauris. Nam arcu libero, nonummy eget, consectetur id, vulputate a, magna. Donec vehicula augue eu neque.:

- Lorem ipsum dolor sit amet, consectetur adipiscing elit.
- Ut purus elit, vestibulum ut, placerat ac, adipiscing vitae, felis.
- Curabitur dictum gravida mauris.
- Nam arcu libero, nonummy eget, consectetur id, vulputate a, magna.
- Donec vehicula augue eu neque.

## Discussió i conclusions

Lorem ipsum dolor sit amet, consectetur adipiscing elit. Ut purus elit, vestibulum ut, placerat ac, adipiscing vitae, felis. Curabitur dictum gravida mauris. Nam arcu libero, nonummy eget, consectetur id, vulputate a, magna. Donec vehicula augue eu neque. Pellentesque habitant morbi tristique senectus et netus et malesuada fames ac turpis egestas. Mauris ut leo. Cras viverra metus rhoncus sem. Nulla et lectus vestibulum urna fringilla ultrices. Phasellus eu tellus sit amet tortor gravida placerat. (Pérez Cueva et al., 2006). Nulla malesuada porttitor diam. Donec felis erat, congue non, volutpat at, tincidunt tristique, libero. Vivamus viverra fermentum felis. Donec nonummy pellentesque ante. Phasellus adipiscing semper elit. Proin fermentum massa ac quam. Sed diam turpis, molestie vitae, placerat a, molestie nec, leo. Maecenas lacinia. Nam ipsum ligula, eleifend at, accumsan nec, suscipit a, ipsum. Morbi blandit ligula feugiat magna. (Pérez Cueva et al., 2006).

## Referències

- Fernández García, F., Allende Álvarez, F., Rasilía Álvarez, D., Martilli, A., & Alcaide Muñoz, J. (2016). *Estudio de Detalle del Clima Urbano de Madrid* (Tech. Rep.). Madrid: Ayuntamiento de Madrid. Retrieved from <https://www.madrid.es/UnidadesDescentralizadas/Sostenibilidad/EspeInf/EnergiayCC/04CambioClimatico/4cEstuClimaUrb/Ficheros/EstuClimaUrbaMadWeb2016.pdf>
- Pérez Cueva, A., Gómez Lopera, F., & Tornero, J. (2006). Ciudad y confort ambiental: estado de la cuestión y aportaciones recientes. *Cuadernos de geografía*(80), 147–182.